



Fokus: Intralogistik

“ Eine echte Funktionsgarantie kann nur jemand zusichern, der sich in Lösungsfindung und Vorgehensweise an Geschäftsprozessen orientiert und deren Integration verantwortet.”

Johann Klug
Geschäftsführer
Klug GmbH integrierte Systeme



Unser Ziel:
Optimale Intralogistiksysteme
für unsere Kunden.

Roman Sorgenfrei und Johann Klug
Geschäftsführer von Klug integrierte Systeme

Klug integrierte Systeme

- ✓ Softwarehaus
- ✓ Systemanbieter
- ✓ Lösungsfinder


Wir stehen in der Verantwortung

Klug integrierte Systeme projiziert und realisiert komplexe und hochdynamische Intralogistiksysteme – egal ob automatisiert oder manuell. Für Hochregalläger, automatische Kleinteilelager und Distributionszentren liefert Klug integrierte Systeme neben Stahlbau, Fördertechnik und Regalbediengeräten vor allem die Software und Steuerungstechnik als zentrales Element für Lagerverwaltung, Materialfluss, Kommissionierung und Versandabwicklung.

Kernelemente sind:

- ✓ richtiger Konzeptansatz
- ✓ richtige Technik
- ✓ richtige Software
- ✓ professioneller Service

Für die Projekte steht Klug integrierte Systeme in der Verantwortung. Auch dafür, die Ziele der Kunden zu erreichen – ohne Kompromisse: Professionalität von A bis Z mit der Kernkompetenz "Software aus eigener Feder".

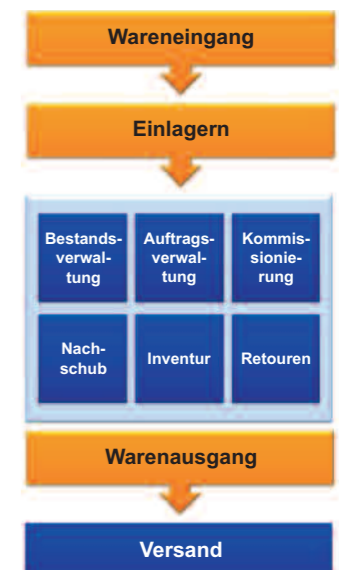


Standardisierung und Modularisierung

Bei Klug integrierte Systeme stehen die Standardisierung und Modularisierung von Intralogistik-Software im Mittelpunkt. Dies ist der Schlüssel dafür, auch hochdynamische und komplexe Logistikanforderungen zu vernünftigen Preisen und hochwertigster Qualität in kurzer Zeit zu realisieren und somit langfristig kostengünstig zu betreiben.


Dieser Standardisierungsansatz im ansonsten sehr individuellen Projektgeschäft bietet eine uneingeschränkte Funktionsauswahl für Aufgabenstellungen aus Materialfluss und Produktion. Dabei sind zertifizierte Schnittstellen zu unterschiedlichsten Systemen und Anbietern selbstverständlich.

Die Geschäftsprozesse des Kunden stehen im Fokus. Und eine flexible Anpassung an Veränderungen ist garantiert.





Software – Schlüssel zum Erfolg



Moderne Intralogistiksysteme leben von der Software. Das Potenzial von Mechaniksystemen wird nur dann bestmöglich genutzt, wenn Software diese mit den richtigen Strategien optimal koordiniert und steuert sowie über Prozesse und Bestände jederzeit umfassend und transparent informiert.

ERP-Schnittstellen, Warehouse Management System, Material Flow Control, Steuerungstechnik, Regalbediengeräte, Fördertechnik und Stahlbau bilden eine Einheit und werden von Klug integrierte Systeme vollumfänglich zusammengeführt. Schon in der Projektierungsphase werden die Gewerke aufeinander abgestimmt. Die Funktionsverteilung dafür orientiert sich an den Kundenbedürfnissen.

Als zentrale Intelligenz ist die Software für alle relevanten Informationen verantwortlich, um auf jede Situation schnell reagieren und die richtigen Entscheidungen treffen zu können.

Die Software ist die Basis für Wettbewerbsvorteile eines Intralogistiksystems.



iWACS® – Das besondere Softwarekonzept

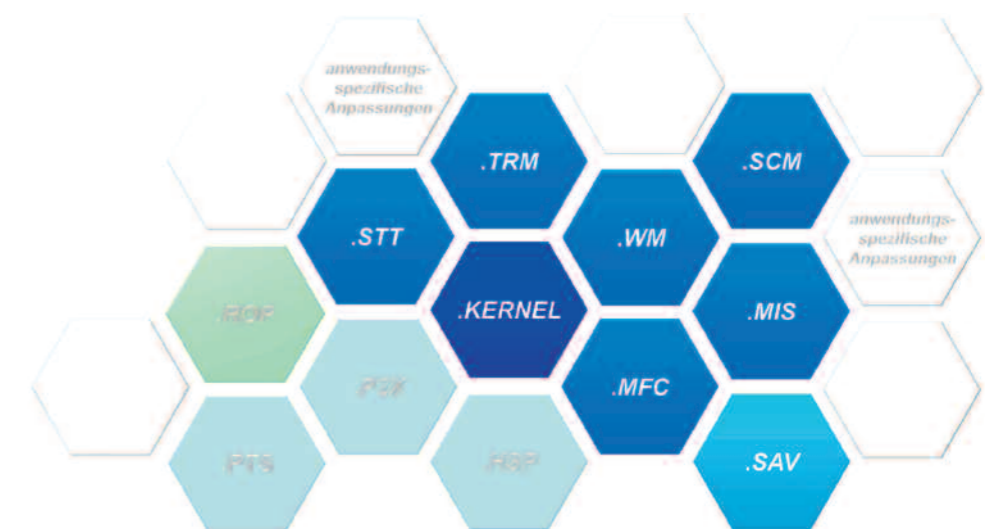


iWACS® (integrated Warehouse Administration & Control System) ist eine zentrale Softwareplattform zur weltweiten Integration aller Intralogistikprozesse. Als standardisiertes Modulkonzept liefert iWACS® für jede Aufgabenstellung im Bereich der Intralogistik eine maßgeschneiderte Lösung.

iWACS® bildet alle Geschäftsprozesse und Funktionalitäten der Intralogistik in einem Softwaresystem ab. Und dies für einen Standort und einen Kunden ebenso wie als Multi-plant-Anwendung mit unbegrenzten Mandanten.

Derzeit arbeiten mehr als 10.000 Anwender mit iWACS®.

iWACS® visualisiert, optimiert, versendet, verwaltet, steuert, kommissioniert und organisiert Aufträge und Bestände.



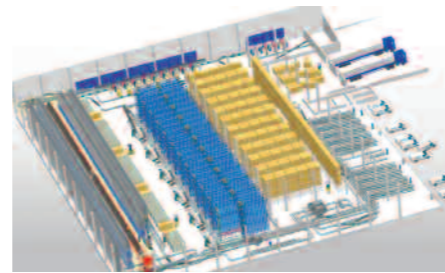
Die beste Lösung für den Kunden

Intensives Ringen um die beste Lösung – Für Klug integrierte Systeme heißt das: "Was ist die optimale Lösung aus Kundensicht?"


Optimale Lösungen entstehen dann, wenn die jeweiligen Anforderungen in der Datenanalyse lückenlos erfasst und richtig interpretiert werden.

Ein wichtiges Instrument ist die eigene Simulationskompetenz. Professionelle Projektabwicklung, fachgerechte Integration während des Projektablaufs und termingetreue Implementierung kennzeichnen die Arbeitsweise von Klug.

Für den Erfolg ist am Ende des Tages der Nutzen für den Kunden ausschlaggebend. Hier stehen ganz klar die Wirtschaftlichkeit hinsichtlich der Investitions- und Betriebskosten sowie die Geschäftsprozesse des Kunden im Vordergrund.



Funktionen und Verfügbarkeit



Klug integrierte Systeme nähert sich einer optimalen Lösung mit einem ganzheitlichen Ansatz, der an den heutigen und zukünftigen Anforderungen des Kunden ausgerichtet ist. Im Hintergrund steht ein modularer Systembaukasten.

Es entstehen keine Mechanik-Systeme, die von Software unterstützt werden, sondern Logistik-Informationssysteme, bei denen Steuerung, IT und Mechanik eine Einheit bilden und die Software-Intelligenz sowie die Geschäftsprozesse im Mittelpunkt stehen. So entstehen echte Innovationen.

Und bei den realisierten Anlagen übernimmt Klug integrierte Systeme auch den dauerhaften Service für alle Gewerke. Ein zentrales Helpdesk für alle Gewerke ist rund um die Uhr an 365 Tagen im Jahr besetzt. Der gut organisierte Inhouse-Service sorgt dafür, dass mögliche Vorfälle schnell behoben werden.



Internationalität und Partnerschaft



Kooperationen, eine faire, langfristige und enge Zusammenarbeit mit Partnern wie Mechanikherstellern oder Komponentenlieferanten sind wichtig, um einen hohen Standardisierungsgrad und ein außerordentliches Qualitätsniveau bei den Lösungen zu erreichen und zu garantieren.

Der Schwerpunkt der Tätigkeiten von Klug integrierte Systeme konzentriert sich auf Europa mit Niederlassungen in Spanien, der Schweiz und den Niederlanden, um die Kunden vor Ort optimal zu unterstützen.

Im Teamwork mit seinen Kunden und Partnern stellt sich Klug integrierte Systeme auch erfolgreich – insbesondere mit Softwarelösungen – den weltweiten Herausforderungen von Asien bis Amerika.



Die Menschen machen den Unterschied

Der engagierte Einsatz der Mitarbeiter ist das Fundament von Klug integrierte Systeme. Durch das gesamte Unternehmen zieht sich eine team- und projektorientierte Arbeitsweise, um für den Kunden gemeinsam die besten Lösungen zu realisieren.

Jeder ist bereit, sich neuen Herausforderungen zu stellen, ungewöhnliche Ideen aufzunehmen und innovative Methoden zu erlernen und anzuwenden.

Ein zentraler Punkt bei Klug integrierte Systeme ist die Aus- und Weiterbildung – nicht nur bei technischen Themen, sondern auch in der Kommunikation und Mitarbeiterführung.


Dies ist die Basis für Höchstleistungen, engagiertes und professionelles Arbeiten.



Erfolgsfaktoren für die Zukunft

Drei Erfolgsfaktoren bilden die Basis für den langfristigen Erfolg von Klug integrierte Systeme:

- ✓ Zufriedene Kunden und Lieferanten, mit denen verlässliche und langjährige Partnerschaften bestehen
- ✓ Hoch motivierte, bestens ausgebildete und engagierte Mitarbeiter, die die Produktphilosophie und Unternehmensziele leben
- ✓ Aktuelle Innovationen, absolute Kundenorientierung und permanente Weiterentwicklung des Unternehmens



Energieeffizienz

Verantwortungsvoller Umgang mit Ressourcen und der Umwelt ist bei Klug integrierte Systeme selbstverständlich.

Umweltfreundliche Erdwärme und Solarenergie werden im Firmengebäude eingesetzt. Energiesparende Rechnersysteme, Arbeitsplatzausrüstung und Videokonferenzsysteme unterstützen den Umweltgedanken.

Einen wesentlichen Beitrag zum Umweltschutz und zur Energieeinsparung bei Intralogistikanlagen erzielt Klug integrierte Systeme durch den Einsatz von Strategien und Techniken, die den Energieverbrauch so gering wie möglich halten – allerdings ohne auf Anlagenleistung zu verzichten:

- ✓ Energieeffiziente Steuerungsstrategien
- ✓ Optimierung der Auftragsreihenfolge und Wege
- ✓ Ressourcenverwaltung und vieles mehr



Der Hauptsitz von Klug integrierte Systeme ist in der bayerischen Gemeinde Teunz im Naturpark Oberpfälzer Wald, einer landschaftlich sehr reizvollen und ländlich geprägten Gegend.

Trotz – oder gerade wegen – der internationalen Ausrichtung finden die Mitarbeiter, die größtenteils aus der Region kommen, anspruchsvolle Aufgaben und eine Unternehmenskultur, mit der sie sich identifizieren können.

Klug integrierte Systeme hat seit Gründung im Jahr 1995 über 300 Projekte realisiert. Das schnelle, aber gesunde Wachstum zeigt den Erfolg des Klug-Systemansatzes.

Über 270 Mitarbeiter setzen sich derzeit bei Klug integrierte Systeme mit Kompetenz und Engagement für Ihren und unseren gemeinsamen Projekterfolg ein.

Und dies in einer mittelständischen und inhabergeführten Unternehmenskultur.

Kunden mit Vertrauen in unsere Kompetenz:



Klug integrierte Systeme
... **Bodenhaftung und Zukunft**
... **in allen Branchen zu Hause**
... **wenn's um Intralogistik geht**



Klug GmbH
integrierte Systeme
Lindenweg 13
D-92552 Teunz
T: +49 (0)9671 9216-0
F: +49 (0)9671 9216-112

Klug GmbH
integrierte Systeme
Calle Fuerteventura 4, bajo - oficina 1
E-28703 San Sebastián de los Reyes
T: +34 (0)91 6591614
F: +34 (0)91 6547334



www.klug-is.de
klug@klug-is.de